

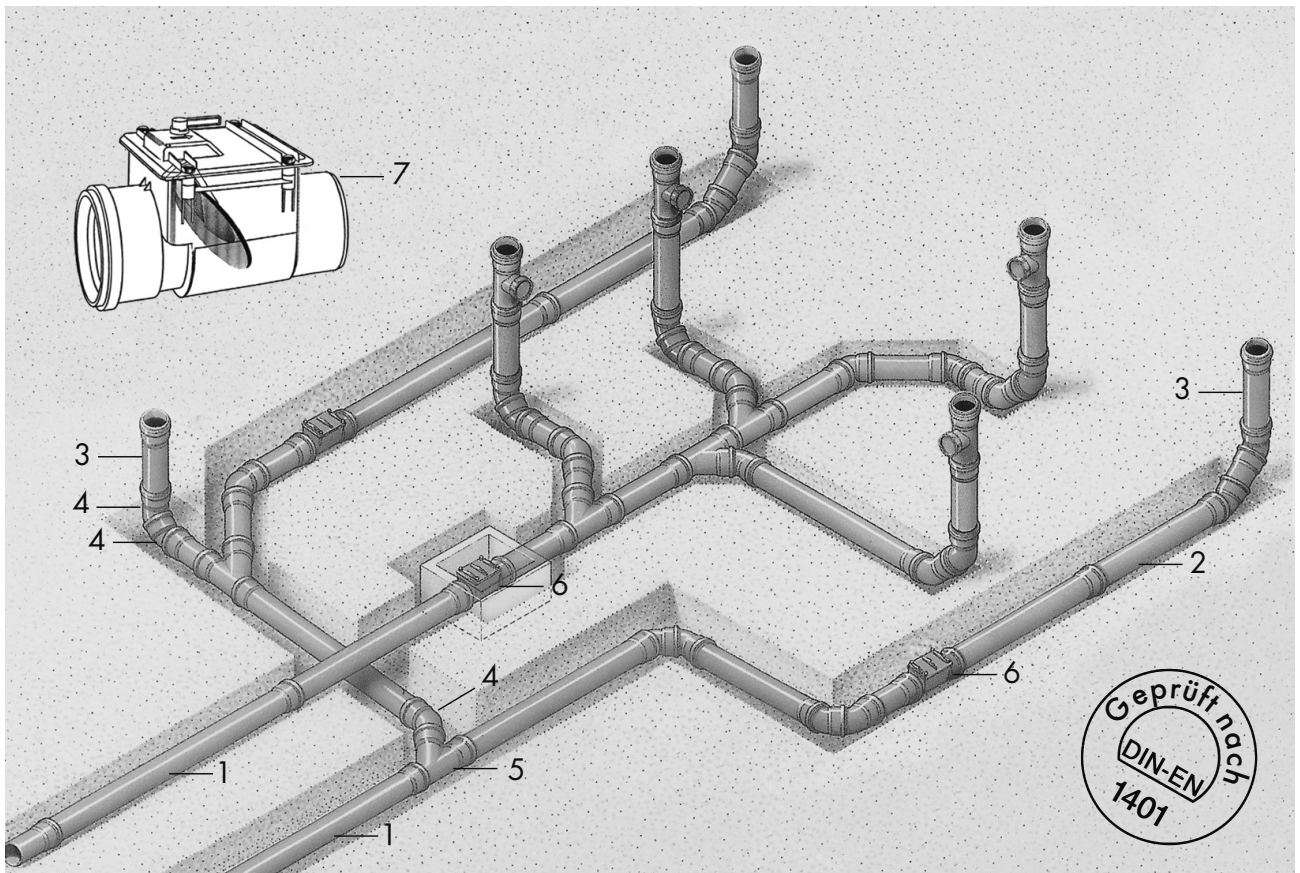
## KG-Kanalrohre

### Das komplette Programm. Problemlose, passgenaue Anschlussmöglichkeiten!

Hinweise zur Verlegung:

- KG Rohre mit einer feinzahnigen Säge ablängen
- Rohrenden entgraten und anschrägen
- Einsteckende bis zum Abschlag einschieben, und dann ca. 10 mm aus der Muffe herausziehen
- Verlegetiefe: Mindestens 0,8 m Überdeckung bei leichtem Fahrverkehr (PKW), Höchstüberdeckung 4 m (in breiten Gräben ohne Verkehrslasten LKW)
- Verlegegefälle: ca. 2 cm pro Meter Rohr (empfohlener Bereich 1–3 cm/m)
- In verdichtetem Sand verlegen
- Einbetonieren erlaubt (Muffenspalt mit Klebeband abkleben, gegen Auftrieb sichern)
- Die maximale Dauergebrauchstemperatur beträgt 60 °C.

#### Notizen



1. Rohr mit Steckmuffe KGEM 2,00 m
  2. Rohr mit Steckmuffe KGEM 1,00 m
  3. Rohr mit Steckmuffe KGEM 0,50 m
  4. Bogen KGB 45°
  5. Abzweig KGEA 45°
  6. Reinigungsrohr KGRE
  7. Rückstauverschluss ERV
- Lieferbare Rohrdurchmesser:  
DN 110, 125, 160

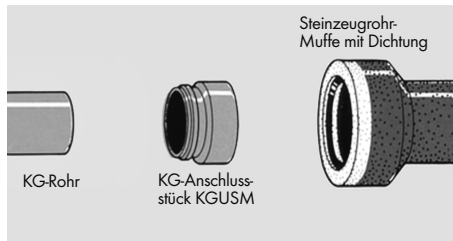
Weitere Informationen unter  
**[www.marley.de](http://www.marley.de)**

# Marley-KG-Kanalrohre

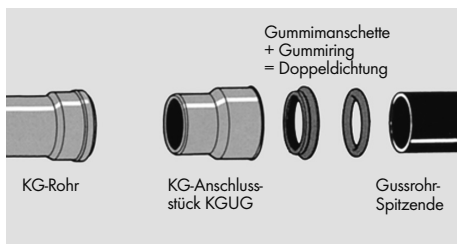
Marley-KG-Kanalrohre können mit Formstücken aus anderem Material angeschlossen werden.



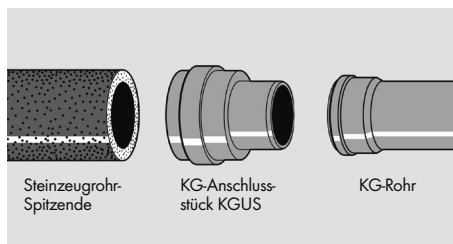
KG-Anschluss an Gussrohr-Muffe mit Doppeldichtung



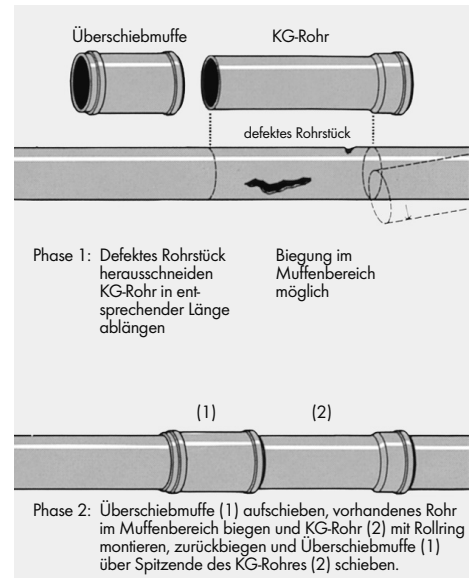
KG-Anschlussstück an Steinzeugrohr-Muffe



KG-Anschlussstück an Gussrohr-Spitzen mit Doppeldichtung



KG-Anschlussstück an Steinzeugrohr-Spitzen



Auswechseln eines defekten Rohrstücks oder Montage eines zusätzlichen Abzweigs

## Das Programm für einfache Steckmontage. Mit eingelegetem Lippendichtung.

Artikel	DN	EAN-Nr. 4002644...	Menge
<b>Rohr mit Steckmuffe KGEM</b> 	500 mm	110	095127
		125	095134
		160	095141
	1000 mm	110	095226
		125	095233
		160	095240
	2000 mm	110	095325
		125	095332
		160	095349
	5000 mm	110	095622
		125	095639
		160	095646
<b>Überschiebmuffe KGU</b> 		110	095721
		125	095738
		160	095745
<b>Bogen KGB</b> 	15°	110	096124
		125	096131
		160	096148
	30°	110	096223
		125	096230
		160	096247
	45°	110	096322
		125	096339
		160	096346
	67,5°	110	096421
		125	096438
		160	096445
	110	096520	
	125	096537	
	160	096544	
<b>Muffenstopfen KGM</b> 		110	096629
		125	096636
		160	096643

Artikel	DN	EAN-Nr. 4002644...	Menge
<b>Einfach-Abzweig KGEA</b> 	45°	110/110	096728
		125/110	096735
		125/125	096742
		160/110	096759
		160/125	096766
		160/160	096773
<b>Einfach-Abzweig KGEA</b>	87,5°	110/110	096827
		125/110	096834
		125/125	096841
		160/110	096858
		160/125	096865
		160/160	096872
<b>Reduktion (Übergangsrohr) KGR</b> 		125/110	097121
		160/110	097138
		160/125	097145
<b>Reinigungsrohr KGRE</b> 		110	097152
		125	097169
		160	097176
<b>Anschlussstück an Gußrohr-Ende KGUG</b> 		110	097220
		125	097268
		160	097244

Artikel	DN	EAN-Nr. 4002644...	Menge
<b>Anschlussstück an Steinzeugrohr-Muffe KGUSM</b> 	110	097329	
	125	097336	
	160	097343	
<b>Anschlussstück an Steinzeugrohr-Ende KGUS</b> 	110	097350	
	125	097367	
	160	097374	
<b>Gleitmittel 150 ml</b>		093963	
<b>Ersatz-Gummiringe</b> 	110	097909	
	125	097916	
	160	097923	
<b>Doppeldichtung für KGUG</b> 	110	336084	
	125	336091	
	160	336107	
<b>Rückstauverschluss ERV</b> 	110	336008	
	125	336015	
	160	336022	
<b>Doppel-Rückstauverschluss DRV Ottima</b> 	110	336169	
	125	336176	
	160	336183	