



**Gesetzlich
vorgeschrieben nach der
M-FeuVO § 4 (2)!**

**Jetzt mit DIBt-
Zertifizierung!**

Zuluft-Wächter

Schützt vor tödlicher Kohlenmonoxid-Vergiftung

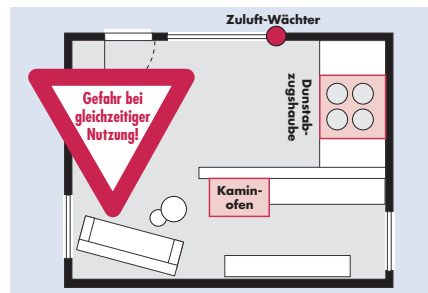
- Sorgt für Sicherheit bei gleichzeitigem Betrieb z.B. von Kamin und einer Dunstabzugshaube
- Erhältlich in zwei Ausführungen: Als Funk- und Kabelvariante
- Zuluftwächter Funk: sicherheitsgeprüft und zugelassen vom Deutschen Institut für Bautechnik
- Einfache und schnelle Installation

Mach's mit Marley.

MZ-Funk und MZ-Kabel – ein starkes Duo

Zuluft-Wächter

Bei gleichzeitigem Betrieb von offenen Feuerstellen, z.B. Gasthermen, Kaminöfen etc, die an einen Schornstein angeschlossen sind, und einer Dunstabzugshaube besteht die Gefahr einer tödlichen Kohlenmonoxid-Vergiftung. Wenn die Fenster geschlossen sind, lässt die Dunstabzugshaube einen Unterdruck im Raum entstehen. Dieser Unterdruck bewirkt, dass die Verbrennungsabgase nicht durch den Schornstein abziehen können, sondern zurück in den Wohnraum strömen. Kohlenmonoxid ist geruchlos und kann zum Erstickungstod führen. Der Marley Zuluft-Wächter stellt sicher, dass die Dunst-



abzugshaube nur bei geöffnetem Fenster eingeschaltet werden kann, weil die Stromzufuhr bei geschlossenem Fenster unterbrochen wird. So kann genügend Luft nachströmen, den Unterdruck ausgleichen und die Verbrennungsabgase durch den Schornstein entweichen lassen.

Zuluft-Wächter Funk



Technische Eigenschaften

- Kabellose Funkübertragung
- Umstecksicherung
- Doppel-Sensor-Technik
- Selbstdiagnose-Funktion
- Funkreichweite max. 20 m, 2,4 Ghz
- 1150 Watt (5A) max. Schaltleistung
- Schuko-Zwischensteck-Schaltgerät
- Steckfertig mit Sender und Empfänger
- EAN 407371

Zuluft-Wächter Kabel

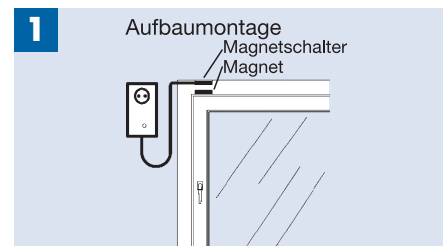


Technische Eigenschaften

- 3680 Watt (16A) max. Schaltleistung
- Schuko-Zwischensteck-Schaltgerät
- Steckfertig mit 5 m Sensorleitung und 1 Sensor (Magnetkontakt)
- EAN 407340

Wie funktioniert der Zuluft-Wächter?

Montage am Fenster:

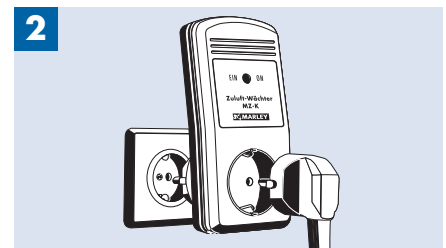


Der Magnetschalter wird an einem Fenster in der Nähe der Dunstabzugshaube montiert.

MZ-Kabel: Das Kabel wird vom Fenster bis zu der Steckdose, aus der die Dunstabzugshaube mit Strom versorgt wird, verlegt.

MZ-Funk: Der Sender wird neben dem Fenster montiert und mit dem Magnetschalter verbunden.

Montage an der Dunstabzugshaube:



Der Zuluft-Wächter (Schaltgerät) wird einfach zwischen den Stecker der Dunstabzugshaube und die Wandsteckdose gesetzt. Ist das Fenster geschlossen, unterbricht das Schaltgerät die Stromzufuhr und die Dunstabzugshaube kann nicht in Betrieb genommen werden.

„Kaminzeit – aber sicher!“

— an *OAliaxis* company —



Marley Deutschland GmbH
D-31513 Wunstorf
Telefon 05031 53-0
Telefax 05031 53-371
www.marley.de

www.marley.de

